


РАССМОТРЕНО


на заседании ШМО

 /Авдеева Е.К./
МБОУ «Лицей № 23»

Протокол № 1 от 27.08. 2019 г.

СОГЛАСОВАНО

Заместитель директора по УР
МБОУ «Лицей № 23»

 /Никифорова Е.Ф./


28.08. 2019 г.

УТВЕРЖДАЮ

Директор МБОУ «Лицей № 23»

 /Шакирзянова А.З./

Приказ №5/1 от 28.08.2019 г.



**Рабочая программа по учебному предмету
«Технология»
для 1-4 классов
срок реализации 2019-2023**

г. Казань
2019 г.

ПОЯСНИТЕЛЬНАЯ ЗАПИСКА

Данная рабочая программа по предмету «Технология» разработана в соответствии с требованиями следующих нормативно-правовых актов:

- Федерального закона «Об образовании в Российской Федерации» ст.2, п.9;
- Федерального государственного образовательного стандарта начального общего образования, утв. приказом Минобрнауки России от 06.10.2009 № 373;
- Основной образовательной программы начального общего образования Лицея;
- Учебного плана Лицея

Место предмета в учебном плане

В учебном плане на изучение предмета «Технология» в каждом классе начальной школы отводится по 1 ч в неделю, всего — **135 ч**. В 1 классе 33 ч, во 2, 3, 4 классах по 34 ч.

Планируемые результаты учебного предмета

Формирование универсальных учебных действий

(личностные и метапредметные результаты)

В результате изучения предмета на ступени начального общего образования у выпускников будут сформированы *личностные, регулятивные, познавательные и коммуникативные* универсальные учебные действия как основа умения учиться.

Планируемые результаты учебного предмета

1 класс

Личностные:

У учащихся будут сформированы:

положительное отношение к урокам технологии.

Учащиеся получают возможность для формирования:

познавательного интереса к ручному труду, к изучению свойств используемого материала;

уважительного отношения к людям труда, к разным профессиям;

внимательного отношения к красоте окружающего мира, к многообразию природного материала;

эмоционально-ценностного отношения к результатам труда.

Предметные:

Учащиеся научатся:

определять и называть виды материалов (пластилин, бумага, ткань, нити, верёвки, природные материалы, крупы и пр.) и их свойства;

определять детали и конструкции (деталь — составная часть конструкции), различать однодетальные и многодетальные конструкции;

понимать назначение и методы безопасного использования специальных ручных инструментов (стек, пластмассовый нож, ножницы, шило, игла);

использовать заданную последовательность изготовления простейших поделок из изученных материалов;

называть приёмы изготовления несложных изделий (разметка, обрывание, разрезывание, сгибание, сборка и

т. д.);

правильно работать ручными инструментами под контролем учителя (стек, пластмассовый нож, ножницы, шило, игла) с соблюдением техники безопасности;

различать материалы и инструменты по их назначению;

выполнять изученные операции и приёмы по изготовлению несложных изделий (экономную разметку, обрывание по контуру, резание ножницами, сборку изделия с помощью клея, эстетично и аккуратно выполнять декоративную отделку и пр.);

использовать в практической работе шаблон, образец, рисунок;

сравнивать с образцом готовое изделие по заданным качествам (точность, аккуратность).

Учащиеся получают возможность научиться:

определять неподвижные соединения деталей, различные способы соединения (с помощью клея, скотча, нитей, пластилина, в шип);

организовывать рабочее место и поддерживать порядок на нём во время работы в соответствии с используемым материалом (в соответствии с требованиями учителя);

экономно использовать материалы при изготовлении поделок;

выполнять различные виды отделки и декорирования (аппликация, создание декоративной рамки, добавление деталей, шов «вперёд-иголка» и пр.);

удобным для себя способом изготавливать из изученных материалов поделки: по образцу, на заданную тему, по своему желанию.

Метапредметные:

Регулятивные:

Учащиеся научатся:

адекватно воспринимать содержательную оценку своей работы учителем;

выполнять работу по заданной инструкции;

использовать изученные приёмы работы с разными материалами и инструментами;

осуществлять пошаговый контроль своих действий, используя способ сличения своей работы с заданной в учебнике последовательностью;

вносить коррективы в свою работу.

Учащиеся получают возможность научиться:

понимать цель выполняемых действий;

с помощью учителя анализировать и планировать предстоящую практическую работу, опираясь на шаблон, образец, рисунок;

осуществлять контроль качества результатов собственной практической деятельности;

адекватно оценивать правильность выполнения задания;

решать творческую задачу, используя известные средства;

включаться в самостоятельную практическую деятельность.

Познавательные:

Учащиеся научатся:

«читать» условные знаки, данные в учебнике, простые чертежи;

различать материалы и инструменты по их назначению, плоские и объёмные фигуры, виды работ и др.;

находить нужную информацию в учебнике;

выявлять особенности оформления и обработки;

наблюдать, сравнивать, делать простейшие обобщения о свойствах материала.

Учащиеся получают возможность научиться:

осуществлять поиск необходимой информации для выполнения учебных заданий, используя справочные материалы учебника;

характеризовать материалы по их свойствам;

группировать профессии людей по материалам, с которыми они связаны;

конструировать объёмные изделия из бумаги, пластилина, природных материалов.

Коммуникативные:

Учащиеся научатся:

рассказывать о массовых профессиях и технологии производства искусственных материалов, о природных материалах;

отвечать на вопросы, задавать вопросы для уточнения непонятного;

комментировать последовательность действий;

выслушивать друг друга, договариваться, работая в паре;

участвовать в коллективном обсуждении;

выполнять совместные действия со сверстниками и взрослыми при реализации творческой работы.

Учащиеся получают возможность научиться:

выражать собственное эмоциональное отношение к результату труда;

быть терпимыми к другим мнениям, учитывать их в совместной работе;

договариваться и приходить к общему решению, работая в паре;
строить продуктивное взаимодействие и сотрудничество со сверстниками и взрослыми для реализации проектной деятельности (под руководством учителя).

2 класс

Данная программа обеспечивает достижение необходимых личностных, метапредметных, предметных результатов освоения курса, заложенных в ФГОС НОО.

В результате освоения курса «Технология» у второклассников будут сформированы следующие **личностные результаты**:

- положительная мотивация и познавательный интерес к ручному труду, к изучению свойств используемого материала;
- уважительное отношение к людям труда, разным профессиям;
- внимательное отношение к красоте окружающего мира, восхищение произведениями искусства, многообразием природного материала;
- эмоционально-ценностное отношение к результату своего труда;
- адекватная оценка правильности выполнения задания.

В результате освоения курса «Технология» у второклассников могут быть сформированы следующие

личностные результаты:

- чувство сопричастности к культуре своего народа;
- понимание разнообразия и богатства художественных средств для выражения отношения к окружающему миру;
- положительная мотивация к изучению истории возникновения профессий, предметов быта;
- представление о роли труда в жизни человека;
- адекватная самооценка правильности выполнения задания.

В результате освоения курса «Технология» у второклассников должны быть сформированы регулятивные, познавательные и коммуникативные метапредметные результаты.

Регулятивные результаты освоения курса «Технология».

Ученик научится:

- понимать цель выполняемых действий;
- понимать важность планирования работы;
- с помощью учителя анализировать и планировать предстоящую практическую работу, опираясь на шаблон, образец, рисунок;
- выполнять действия, руководствуясь выбранным алгоритмом или инструкцией учителя;
- осуществлять контроль своих действий, используя способ сличения своей работы с заданной в учебнике последовательностью или образом;
- осмысленно выбирать материал, прием, технику работы;
- анализировать и оценивать результаты собственной и коллективной работы по заданным критериям; решать практическую творческую задачу, используя известные средства;
- осуществлять контроль качества собственной практической деятельности.

Ученик получит возможность научиться:

- продумывать план работы в паре;
- объяснять, какие приемы и техники были использованы в работе, как строилась работа;
- различать и соотносить замысел и результат работы;
- включаться в самостоятельную практическую деятельность, создавать в воображении художественный замысел, соответствующий поставленной задаче, и предлагать способы его практического воплощения;
- вносить изменения и дополнения в конструкцию изделия в соответствии с поставленной задачей и новыми условиями использования вещи;
- продумывать и планировать этапы работы, оценивать свою работу.

Познавательные результаты освоения курса «Технология».

Учащиеся научатся:

• понимать информацию, представленную в изобразительной, схематичной, модельной форме;

- анализировать образец или схему, свойства материала;
- сравнивать, классифицировать объекты и материалы по различным признакам;
- устанавливать причинно-следственные связи между объектами, их свойствами,

обобщать и делать выводы;

- читать и слушать информацию, извлекая необходимые сведения;

Учащиеся получают возможность научиться:

- осуществлять поиск информации в различных источниках;
- отбирать материал в зависимости от учебных задач;
- представлять результаты исследовательской работы в доступной форме.

Коммуникативные результаты освоения курса «Технология».

- владеть диалоговой формой речи;

• учитывать разные мнения и стремиться к координации различных позиций при работе в паре, группе;

• распределять обязанности при создании коллективной работы с учетом личных возможностей участников творческой группы;

- договариваться и приходить к общему решению;

- формулировать собственное мнение и позицию;

- адекватно использовать речевые средства для решения коммуникативных задач;

• задавать вопросы, уточняя непонятое в высказывании, слушать и отвечать на вопросы других, формулировать собственные мысли, высказывать и обосновывать свою точку зрения.

В результате освоения курса «Технология» у второклассников должны быть сформированы **предметные** результаты.

Учащиеся научатся:

• правильно организовывать свое рабочее место (в соответствии с требованиями учителя);

• соблюдать технику безопасности при работе с колюще-режущими предметами (ножницами, иглой, шилом, теркой), пачкающимися материалами (клей, краски, пластилин);

• различать виды материалов (пластилин, бумага, гофрированный картон, ткань, нитки, веревки, фольга, проволока, природные материалы, крупы и др.) и их свойства;

- определять детали как составную часть конструкции, различать их;

- различать однодетальные и многодетальные конструкции;

- устанавливать последовательность изготовления поделок из изученных материалов;

• называть приемы изготовления несложных изделий (разметка, обрывание, разрезывание, сгибание, сборка, процарапывание, вырезание, нарезание бумаги полосами, скручивание и т.п.);

• использовать правила рациональной разметки деталей на плоскостных материалах (разметка на изнаночной стороне, экономия материала);

- понимать назначение шаблона, заготовки, выкройки, развертки объемного изделия;

- понимать правила безопасного пользования бытовыми приборами;

- называть телефоны экстренных вызовов служб спасения;

• правильно работать ручными инструментами под контролем учителя (стек, пластмассовый нож, ножницы, шило, игла) с соблюдением техники безопасности;

- различать материалы и инструменты по их назначению;

• выполнять изученные операции и приемы по изготовлению изделий (экономную разметку, обрывание контура, резание ножницами, сборку изделия с помощью клея, канцелярских кнопок);

• эстетично и аккуратно выполнять декоративную отделку, делать разметку по шаблону, по линии сгиба, по специальным приспособлениям (линейка, угольник, сантиметровая лента) на глаз и от руки;

- выполнять комбинированные работы из разных материалов;
- выполнять разметку для шва на ткани с полотняным плетением нити способом продергивания; шов «вперед иголка» и обметочный соединительный шов «через край»;
- экономно использовать материалы при изготовлении поделок.

Учащиеся получают возможность научиться:

- рационально организовывать рабочее место и поддерживать порядок во время работы в соответствии с используемым материалом;
- определять и применять разные способы соединения деталей (клеем, скотчем, пластилином), различать подвижное и неподвижное соединение;
- изготавливать поделки удобным способом по образцу, на заданную тему, импровизируя.

Предметные

Учащиеся научатся:

- правильно организовать своё рабочее место (в соответствии с требованиями учителя);
- соблюдать технику безопасности при работе с колющими и режущими инструментами (ножницы, шило, игла), пачкающимися материалами (клей, краска, пластилин, солёное тесто);
- различать виды материалов (пластилин, бумага, гофрированный картон, ткань, нити, верёвки, фольга, проволока, природные материалы, крупы и пр.) и их свойства;
- определять детали и конструкции (деталь — составная часть конструкции), различать однодетальные и многодетальные конструкции;
- устанавливать последовательность изготовления изученных поделок из изученных материалов;
- называть приёмы изготовления несложных изделий (разметка, обрывание, разрезывание, сгибание, сборка, процарапывание, вырезание, нарезание бумаги лапшой, скручивание и т. д.);
- использовать правила рациональной разметки деталей на плоскостных материалах (разметка на изнаночной стороне, экономия материала);
- понимать назначение шаблона, заготовки, выкройки, что такое развёртка объёмного изделия;
- понимать правила безопасного пользования бытовыми электроприборами;
- называть телефоны экстренных вызовов служб спасения;
- правильно работать ручными инструментами под контролем учителя (стек, пластмассовый нож, ножницы, шило, игла) с соблюдением техники безопасности;
- различать материалы и инструменты по их назначению;
- выполнять изученные операции и приёмы по изготовлению изделий (экономную разметку, обрывание по контуру, резание ножницами, сборку изделия с помощью клея),
- эстетично и аккуратно выполнять декоративную отделку, выполнять разметку по шаблону, по линии сгиба, по специальным приспособлениям (линейка, угольник, сантиметровая лента), на глаз и от руки);
- выполнять комбинированные работы из разных материалов;
- выполнять разметку для шва на ткани с полотняным переплетением нити способом продергивания нити; швы «вперёд-иголка» и обметочный соединительный через край;
- экономно использовать материалы при изготовлении поделок.

Учащиеся получают возможность научиться:

- рационально организовывать рабочее место и поддерживать порядок на нём во время работы в соответствии с используемым материалом;
- определять неподвижное соединение деталей, различные способы соединения (с помощью клея, скотча, нити, пластилина, в шип);
- выполнять различные виды отделки и декорирования (аппликация, создание декоративной рамки, добавление деталей, швы «вперёд-иголка», «через край» и пр.);

• вести поиск и представлять информацию о массовых профессиях и технологии производства искусственных материалов, о природных материалах; о процессе хлебопечения, изготовлении съедобного и декоративного теста; об истории возникновения бумаги и о бумажном производстве в наши дни; об измерительных приборах и их истории (часы, термометр и пр.); об истории новогодних

игрушек и ёлочных украшений; об истории вышивки и её применении в современном мире; об истории ювелирного дела и ювелирных украшений; об истории возникновения книг и книгопечатания;

• изготавливать удобным для себя способом из изученных материалов поделки: по образцу, на заданную тему и импровизируя.

3 класс

Личностные универсальные учебные действия

У обучающихся будут сформированы:

- ориентация на принятие образа «хорошего ученика»;
- ориентация на анализ соответствия результатов своей деятельности требованиям конкретной учебной задачи;
- предпосылки для готовности самостоятельно оценивать успешность своей деятельности на основе предложенных критериев;
- положительное отношение к преобразовательной творческой деятельности;
- осознание своей ответственности за общее дело;
- ориентация на оценку результатов коллективной деятельности;
- уважение к чужому труду и результатам труда;
- уважение к культурным традициям своего народа;
- представление о себе как гражданине России;
- понимание нравственного содержания собственных поступков и поступков других людей;
- ориентация на поведение на принятые моральные нормы;
- понимание чувств окружающих людей;
- готовность следовать в своей деятельности нормам природоохранного, здоровьесберегающего поведения.

Обучающийся получит возможность для формирования:

- *внутренней позиции обучающегося на уровне положительного отношения к образовательному учреждению, понимания необходимости учения;*
- *широких социальных и учебно-познавательных мотивов учения;*
- *учебно-познавательного интереса к нахождению разных способов решения учебной задачи;*
- *способности к самооценке на основе критериев успешности учебной деятельности;*
- *сопереживания другим людям;*
- *следования в поведении моральным нормам и этическим требованиям;*
- *осознание себя как гражданина России;*
- *чувства прекрасного и эстетических чувств на основе знакомства с материалами курса по технологии;*
- *готовности следовать в своей деятельности нормам природоохранного и здоровьесберегающего поведения.*

Регулятивные универсальные учебные действия

Обучающийся научится:

- следовать установленным правилам в планировании и контроле способа действия;
- в сотрудничестве с учителем и одноклассниками контролировать и оценивать свои действия при работе с учебным материалом;
- отбирать адекватные средства достижения цели деятельности;
- вносить необходимые коррективы в действия на основе принятых правил;

- действовать в учебном сотрудничестве в соответствии с принятой ролью;
- адекватно воспринимать оценку своей работы учителями, товарищами, другими лицами.

Обучающийся получит возможность научиться:

- в сотрудничестве с учителем ставить новые учебные задачи;
- осуществлять предвосхищающий контроль по способу действия;
- самостоятельно находить несколько вариантов учебной задачи, представленной на наглядно-образном и словесно-логическом уровне;
- адекватно оценивать правильность выполнения действий и вносить необходимые коррективы в конце действия с учебным материалом.

Познавательные универсальные учебные действия

Обучающийся научится:

- осуществлять поиск нужного познавательного материала в дополнительных изданиях, в соответствующих возрасту словарях и справочниках;
- владеть общими приемами решения задач;
- работать с информацией, представленной в форме текста, рисунка, схемы, чертежа;
- находить информацию, заданную в тексте в явном виде;
- передавать собеседнику важную для решаемой задачи информацию;
- строить небольшие сообщения в устной и письменной форме;
- находить вместе с одноклассниками разные способы решения учебной задачи;
- умению смыслового восприятия познавательных текстов;
- выделять часть признаков в изучаемых объектах на основе сравнения;
- проводить сравнения и классификацию по самостоятельно выделенным критериям; обобщать на основе выделения сущностной связи;
- подводить анализируемые объекты под понятия разного уровня обобщения;
- проводить аналогии между изучаемым материалом и собственным опытом.

Обучающийся получит возможность научиться:

- осуществлять расширенный поиск информации в соответствии с заданиями учителя с использованием ресурсов библиотек, поисковых систем, медиаресурсов;
- фиксировать информацию с помощью инструментов ИКТ;
- строить рассуждения об объекте, его строении, свойствах и связях;
- вместе с одноклассниками осуществлять выбор эффективных способов решения задач в зависимости от конкретных условий;
- делать выписки из используемых источников информации;
- осуществлять синтез как составление целого из частей;
- устанавливать причинно-следственные связи в изучаемом круге явлений;
- выделять ряд общих приемов решения задач.

Коммуникативные универсальные учебные действия

Обучающийся научится:

- допускать возможность существования у людей различных точек зрения;
- договариваться и приходить к общему решению в совместной деятельности;
- продуктивно разрешать конфликты на основе учета интересов и позиций всех участников;
- ориентироваться на позицию партнера в общении и взаимодействии;
- учитывать другое мнение и позицию;
- оценивать действия партнера и соотносить со своей точкой зрения;
- адекватно использовать средства устной речи для решения различных коммуникативных задач.

Обучающийся получит возможность научиться:

- строить монологическое высказывание, владеть диалогической формой речи, используя по возможности средства и инструменты ИКТ и дистанционного общения;
- стремиться к координации позиций в сотрудничестве;

- *строить понятные для партнера высказывания, учитывающие, что он знает и видит, а что нет;*
- *задавать вопросы, необходимые для организации собственной деятельности и сотрудничества с партнером;*
- *осуществлять взаимный контроль и оказывать необходимую взаимопомощь.*

Предметные результаты

Общекультурные и общетрудовые компетенции. Основы культуры труда

Обучающийся научится:

- называть и описывать традиционные народные промыслы и ремесла своего края или России;
- выявлять особенности рукотворных предметов с точки зрения их соответствия окружающей обстановке;
- использовать отдельные правила создания предметов рукотворного мира в практической деятельности;
- организовывать свое рабочее место в зависимости от вида работы;
- отбирать необходимые материалы и инструменты в зависимости от вида и сложности работы;
- соблюдать правила безопасности при работе с колющими и режущими инструментами;
- соблюдать гигиенические нормы пользования инструментами.

Обучающийся получит возможность научиться:

- *понимать особенности проектной деятельности;*
- *осуществлять под руководством учителя коллективную проектную деятельность: разрабатывать замысел, искать пути его реализации, воплощать его в продукте, организовывать защиту проекта.*

Технология ручной обработки материалов. Элементы графической грамоты

Обучающийся научится:

- узнавать и называть освоенные и новые материалы, их свойства, происхождение, применение в жизни;
- подбирать материалы по их свойствам в соответствии с поставленной задачей;
- называть новые технологические приемы ручной обработки материалов, использовавшиеся в этом году;
- применять приемы рациональной работы с инструментами: чертежными (линейка, угольник, циркуль), режущими (ножницы), колющими (игла);
- изготавливать плоскостные и объемные изделия по простейшим чертежам, эскизам, схемам, рисункам;
- выстраивать последовательность реализации собственного замысла.

Обучающийся получит возможность научиться:

- *выполнять символические действия моделирования под руководством учителя;*
- *прогнозировать промежуточные практические результаты выполнения работы.*

Конструирование и моделирование

Обучающийся научится:

- выделять детали изделия, называть их форму, взаимное расположение, виды и способы соединения деталей;
- изменять способ соединения деталей конструкции;
- изменять вид конструкции с целью придания ей новых свойств;
- анализировать конструкцию изделия по рисунку, чертежу, эскизу;
- размечать развертку заданной конструкции по чертежу, рисунку;
- изготавливать заданную конструкцию по рисунку, чертежу.

Обучающийся получит возможность научиться:

- *соотносить объемную конструкцию из правильных геометрических тел с изображением развертки;*

- *создавать мысленный образ конструкции с целью решения определенной конструкторской задачи и воплощать его в материале с помощью учителя.*

Практика работы на компьютере

Обучающийся научится:

- пользоваться компьютером в качестве средства поиска, хранения и воспроизведения информации;
- различать устройства компьютера;
- наблюдать информационные объекты различной природы (текст, графика);
- пользоваться калькулятором;
- создавать, изменять и сохранять рисунки (Paint);
- соблюдать правила безопасной работы на компьютере.

Обучающийся получит возможность научиться:

- *использовать по назначению основные устройства компьютера;*
- *переводить информацию из одного вида (текст и графика) в другой;*
- *создавать простейшие информационные объекты;*
- *пользоваться возможностями сети Интернет по поиску информации;*
- *писать и отправлять электронное письмо;*
- *соблюдать режим и правила работы на компьютере.*

4 класс

Личностные универсальные учебные действия

У выпускника будут сформированы:

- внутренняя позиция школьника на уровне положительного отношения к школе, ориентации на содержательные моменты школьной действительности и принятия образца «хорошего ученика»;

- широкая мотивационная основа учебной деятельности, включающая социальные, учебно-познавательные и внешние мотивы;

- учебно-познавательный интерес к новому учебному материалу и способам решения новой задачи;

- ориентация на понимание причин успеха в учебной деятельности, в том числе на самоанализ и самоконтроль результата, на анализ соответствия результатов требованиям конкретной задачи, на понимание оценок учителей, товарищей, родителей и других людей;

- способность к оценке своей учебной деятельности;

основы гражданской идентичности, своей этнической принадлежности в форме осознания «Я» как члена семьи, представителя народа, гражданина России, чувства сопричастности и гордости за свою Родину, народ и историю, осознание ответственности человека за общее благополучие;

- ориентация в нравственном содержании и смысле как собственных поступков, так и поступков окружающих людей;

- знание основных моральных норм и ориентация на их выполнение;

- развитие этических чувств — стыда, вины, совести как регуляторов морального поведения; понимание чувств других людей и сопереживание им;

- установка на здоровый образ жизни;

- основы экологической культуры: принятие ценности природного мира, готовность следовать в своей деятельности нормам природоохранного, нерасточительного, здоровьесберегающего поведения;

- чувство прекрасного и эстетические чувства на основе знакомства с мировой и отечественной художественной культурой.

Выпускник получит возможность для формирования:

- *внутренней позиции обучающегося на уровне положительного отношения к образовательному учреждению, понимания необходимости учения, выраженного в преобладании учебно-познавательных мотивов и предпочтении социального способа*

- оценки знаний;
- *выраженной устойчивой учебно-познавательной мотивации учения;*
- *устойчивого учебно-познавательного интереса к новым общим способам решения задач;*
- *адекватного понимания причин успешности/неуспешности учебной деятельности;*
- *положительной адекватной дифференцированной самооценки на основе критерия успешности реализации социальной роли «хорошего ученика»;*
- *компетентности в реализации основ гражданской идентичности в поступках и деятельности;*
- *морального сознания на конвенциональном уровне, способности к решению моральных дилемм на основе учёта позиций партнёров в общении, ориентации на их мотивы и чувства, устойчивое следование в поведении моральным нормам и этическим требованиям;*
- *установки на здоровый образ жизни и реализации её в реальном поведении и поступках;*
- *осознанных устойчивых эстетических предпочтений и ориентации на искусство как значимую сферу человеческой жизни; осознанного понимания чувств других людей и сопереживания им, выражающихся в поступках, направленных на помощь другим и обеспечение их благополучия.*

Регулятивные универсальные учебные действия

Выпускник научится:

- принимать и сохранять учебную задачу;
- учитывать выделенные учителем ориентиры действия в новом учебном материале в сотрудничестве с учителем;
- планировать свои действия в соответствии с поставленной задачей и условиями её реализации, в том числе во внутреннем плане;
- учитывать установленные правила в планировании и контроле способа решения;
- осуществлять итоговый и пошаговый контроль по результату;
- оценивать правильность выполнения действия на уровне адекватной ретроспективной оценки соответствия результатов требованиям данной задачи;
- адекватно воспринимать предложения и оценку учителей, товарищей, родителей и других людей;
- различать способ и результат действия;
- вносить необходимые коррективы в действие после его завершения на основе его оценки и учёта характера сделанных ошибок, использовать предложения и оценки для создания нового, более совершенного результата, использовать запись в цифровой форме хода и результатов решения задачи, собственной звучащей речи на русском, родном и иностранном языках.

Выпускник получит возможность научиться:

- *в сотрудничестве с учителем ставить новые учебные задачи;*
- *преобразовывать практическую задачу в познавательную;*
- *проявлять познавательную инициативу в учебном сотрудничестве;*
- *самостоятельно учитывать выделенные учителем ориентиры действия в новом учебном материале;*
- *осуществлять констатирующий и предвосхищающий контроль по результату и по способу действия, актуальный контроль на уровне произвольного внимания;*
- *самостоятельно оценивать правильность выполнения действия и вносить необходимые коррективы в исполнение как по ходу его реализации, так и в конце действия.*

Познавательные универсальные учебные действия

Выпускник научится:

- осуществлять поиск необходимой информации для выполнения учебных заданий с использованием учебной литературы, энциклопедий, справочников (включая электронные, цифровые), в открытом информационном пространстве, в том числе контролируемом пространстве Интернета;

- осуществлять запись (фиксацию) выборочной информации об окружающем мире и о себе самом, в том числе с помощью инструментов ИКТ;
- использовать знаково-символические средства, в том числе модели (включая виртуальные) и схемы (включая концептуальные), для решения задач;
- строить сообщения в устной и письменной форме;
- ориентироваться на разнообразие способов решения задач;
- основам смыслового восприятия художественных и познавательных текстов, выделять существенную информацию из сообщений разных видов (в первую очередь текстов);
- осуществлять анализ объектов с выделением существенных и несущественных признаков;
- осуществлять синтез как составление целого из частей;
- проводить сравнение, сериацию и классификацию по заданным критериям;
- устанавливать причинно-следственные связи в изучаемом круге явлений;
- строить рассуждения в форме связи простых суждений об объекте, его строении, свойствах и связях;
- обобщать, т. е. осуществлять генерализацию и выведение общности для целого ряда или класса единичных объектов, на основе выделения сущностной связи;
- осуществлять подведение под понятие на основе распознавания объектов, выделения существенных признаков и их синтеза;
- устанавливать аналогии;
- владеть рядом общих приёмов решения задач.

Выпускник получит возможность научиться:

- *осуществлять расширенный поиск информации с использованием ресурсов библиотек и Интернета;*
- *записывать, фиксировать информацию об окружающем мире с помощью инструментов ИКТ;*
- *создавать и преобразовывать модели и схемы для решения задач;*
- *осознанно и произвольно строить сообщения в устной и письменной форме;*
- *осуществлять выбор наиболее эффективных способов решения задач в зависимости от конкретных условий;*
- *осуществлять синтез как составление целого из частей, самостоятельно достраивая и восполняя недостающие компоненты;*
- *осуществлять сравнение, сериацию и классификацию, самостоятельно выбирая основания и критерии для указанных логических операций;*
- *строить логическое рассуждение, включающее установление причинно-следственных связей;*
- *произвольно и осознанно владеть общими приёмами решения задач.*

Коммуникативные универсальные учебные действия

Выпускник научится:

- адекватно использовать коммуникативные, прежде всего речевые, средства для решения различных коммуникативных задач, строить монологическое высказывание (в том числе сопровождая его аудиовизуальной поддержкой), владеть диалогической формой коммуникации, используя в том числе средства и инструменты ИКТ и дистанционного общения;
- допускать возможность существования у людей различных точек зрения, в том числе не совпадающих с его собственной, и ориентироваться на позицию партнёра в общении и взаимодействии;
- учитывать разные мнения и стремиться к координации различных позиций в сотрудничестве;
- формулировать собственное мнение и позицию;
- договариваться и приходить к общему решению в совместной деятельности, в том числе в ситуации столкновения интересов;

- строить понятные для партнёра высказывания, учитывающие, что партнёр знает и видит, а что нет;
- задавать вопросы;
- контролировать действия партнёра;
- использовать речь для регуляции своего действия;
- адекватно использовать речевые средства для решения различных коммуникативных задач, строить монологическое высказывание, владеть диалогической формой речи.

Выпускник получит возможность научиться:

- *учитывать и координировать в сотрудничестве позиции других людей, отличные от собственной;*
- *учитывать разные мнения и интересы и обосновывать собственную позицию;*
- *понимать относительность мнений и подходов к решению проблемы;*
- *аргументировать свою позицию и координировать её с позициями партнёров в сотрудничестве при выработке общего решения в совместной деятельности;*
- *продуктивно содействовать разрешению конфликтов на основе учёта интересов и позиций всех участников;*
- *с учётом целей коммуникации достаточно точно, последовательно и полно передавать партнёру необходимую информацию как ориентир для построения действия;*
- *задавать вопросы, необходимые для организации собственной деятельности и сотрудничества с партнёром;*
- *осуществлять взаимный контроль и оказывать в сотрудничестве необходимую взаимопомощь;*
- *адекватно использовать речевые средства для эффективного решения разнообразных коммуникативных задач, планирования и регуляции своей деятельности.*

Чтение. Работа с текстом (метапредметные результаты)

В результате изучения **всех без исключения учебных предметов** на ступени начального общего образования выпускники приобретут первичные навыки работы с содержащейся в текстах информацией в процессе чтения соответствующих возрасту литературных, учебных, научно-познавательных текстов, инструкций.

Работа с текстом: поиск информации и понимание прочитанного

Выпускник научится:

- находить в тексте конкретные сведения, факты, заданные в явном виде;
- определять тему и главную мысль текста;
- делить тексты на смысловые части, составлять план текста;
- вычленять содержащиеся в тексте основные события и устанавливать их последовательность; упорядочивать информацию по заданному основанию;
- сравнивать между собой объекты, описанные в тексте, выделяя 2—3 существенных признака;
- понимать информацию, представленную в неявном виде (например, находить в тексте несколько примеров, доказывающих приведённое утверждение; характеризовать явление по его описанию; выделять общий признак группы элементов);
- понимать информацию, представленную разными способами: словесно, в виде таблицы, схемы, диаграммы;
- понимать текст, опираясь не только на содержащуюся в нём информацию, но и на жанр, структуру, выразительные средства текста;
- использовать различные виды чтения: ознакомительное, изучающее, поисковое, выбирать нужный вид чтения в соответствии с целью чтения;
- ориентироваться в соответствующих возрасту словарях и справочниках.

Выпускник получит возможность научиться:

- *использовать формальные элементы текста (например, подзаголовки, сноски) для поиска нужной информации;*
- *работать с несколькими источниками информации;*

- сопоставлять информацию, полученную из нескольких источников.

Работа с текстом: преобразование и интерпретация информации

Выпускник научится:

- пересказывать текст подробно и сжато, устно и письменно;
- соотносить факты с общей идеей текста, устанавливать простые связи, не показанные в тексте напрямую;
- формулировать несложные выводы, основываясь на тексте; находить аргументы, подтверждающие вывод;
- сопоставлять и обобщать содержащуюся в разных частях текста информацию;
- составлять на основании текста небольшое монологическое высказывание, отвечая на поставленный вопрос.

Выпускник получит возможность научиться:

- делать выписки из прочитанных текстов с учётом цели их дальнейшего использования;
- составлять небольшие письменные аннотации к тексту, отзывы о прочитанном.

Работа с текстом: оценка информации

Выпускник научится:

- высказывать оценочные суждения и свою точку зрения о прочитанном тексте;
- оценивать содержание, языковые особенности и структуру текста; определять место и роль иллюстративного ряда в тексте;
- на основе имеющихся знаний, жизненного опыта подвергать сомнению достоверность прочитанного, обнаруживать недостоверность получаемых сведений, пробелы в информации и находить пути восполнения этих пробелов;
- участвовать в учебном диалоге при обсуждении прочитанного или прослушанного текста.

Выпускник получит возможность научиться:

- сопоставлять различные точки зрения;
- соотносить позицию автора с собственной точкой зрения;
- в процессе работы с одним или несколькими источниками выявлять достоверную (противоречивую) информацию

Формирование ИКТ-компетентности обучающихся

(метапредметные результаты)

На ступени начального общего образования начинается формирование навыков, необходимых для жизни и работы в современном высокотехнологичном обществе. Обучающиеся приобретут опыт работы с гипермедийными информационными объектами, в которых объединяются текст, наглядно-графические изображения, цифровые данные, неподвижные и движущиеся изображения, звук, ссылки и базы данных и которые могут передаваться как устно, так и с помощью телекоммуникационных технологий или размещаться в Интернете.

Знакомство со средствами ИКТ, гигиена работы с компьютером

Выпускник научится:

- использовать безопасные для органов зрения, нервной системы, опорно-двигательного аппарата эргономичные приёмы работы с компьютером и другими средствами ИКТ; выполнять компенсирующие физические упражнения (мини-зарядку);
- организовывать систему папок для хранения собственной информации в компьютере.

Технология ввода информации в компьютер: ввод текста, запись звука, изображения, цифровых данных

Выпускник научится:

- вводить информацию в компьютер с использованием различных технических средств (фото- и видеокамеры, микрофона и т. д.), сохранять полученную информацию;
- владеть компьютерным письмом на русском языке; набирать текст на родном языке; набирать текст на иностранном языке, использовать экранный перевод отдельных слов;
- рисовать изображения на графическом планшете;

- сканировать рисунки и тексты.

Выпускник получит возможность научиться использовать программу распознавания сканированного текста на русском языке.

Обработка и поиск информации

Выпускник научится:

- подбирать оптимальный по содержанию, эстетическим параметрам и техническому качеству результат видеозаписи и фотографирования, использовать сменные носители (флэш-карты);

- описывать по определённому алгоритму объект или процесс наблюдения, записывать аудиовизуальную и числовую информацию о нём, используя инструменты ИКТ;

- собирать числовые данные в естественно-научных наблюдениях и экспериментах, используя цифровые датчики, камеру, микрофон и другие средства ИКТ, а также в ходе опроса людей;

- редактировать цепочки экранов сообщения и содержание экранов в соответствии с коммуникативной или учебной задачей, включая редактирование текста, цепочек изображений, видео- и аудиозаписей, фотоизображений;

- пользоваться основными функциями стандартного текстового редактора, следовать основным правилам оформления текста; использовать полуавтоматический орфографический контроль; использовать, добавлять и удалять ссылки в сообщениях разного вида;

- искать информацию в соответствующих возрасту цифровых словарях и справочниках, базах данных, контролируемом Интернете, системе поиска внутри компьютера; составлять список используемых информационных источников (в том числе с использованием ссылок);

- заполнять учебные базы данных.

Выпускник получит возможность научиться грамотно формулировать запросы при поиске в Интернете и базах данных, оценивать, интерпретировать и сохранять найденную информацию; критически относиться к информации и к выбору источника информации.

Создание, представление и передача сообщений

Выпускник научится:

- создавать текстовые сообщения с использованием средств ИКТ: редактировать, оформлять и сохранять их;

- создавать сообщения в виде аудио- и видеофрагментов или цепочки экранов с использованием иллюстраций, видеоизображения, звука, текста;

- готовить и проводить презентацию перед небольшой аудиторией: создавать план презентации, выбирать аудиовизуальную поддержку, писать пояснения и тезисы для презентации;

- создавать диаграммы, планы территории и пр.;

- создавать изображения, пользуясь графическими возможностями компьютера; составлять новое изображение из готовых фрагментов (аппликация);

- размещать сообщение в информационной образовательной среде образовательного учреждения;

- пользоваться основными средствами телекоммуникации; участвовать в коллективной коммуникативной деятельности в информационной образовательной среде, фиксировать ход и результаты общения на экране и в файлах.

Выпускник получит возможность научиться:

- представлять данные;

- создавать музыкальные произведения с использованием компьютера и музыкальной клавиатуры, в том числе из готовых музыкальных фрагментов и «музыкальных петель».

Планирование деятельности, управление и организация

Выпускник научится:

- создавать движущиеся модели и управлять ими в компьютерно - управляемых средах;

- определять последовательность выполнения действий, составлять инструкции (простые алгоритмы) в несколько действий, строить программы для компьютерного исполнителя с использованием конструкций последовательного выполнения и повторения;

- планировать несложные исследования объектов и процессов внешнего мира.

Выпускник получит возможность научиться:

- проектировать несложные объекты и процессы реального мира, своей собственной деятельности и деятельности группы;
- моделировать объекты и процессы реального мира.

В результате изучения курса «Технология» обучающиеся на ступени начального общего образования получают начальные представления о материальной культуре как продукте творческой предметно-преобразующей деятельности человека, о предметном мире как основной среде обитания современного человека.

В ходе преобразовательной творческой деятельности у обучающихся будут заложены основы таких социально ценных личностных и нравственных качеств, как трудолюбие, организованность, добросовестное и ответственное отношение к делу, инициативность, любознательность, потребность помогать другим, уважение к чужому труду и результатам труда, культурному наследию.

Общекультурные и общетрудовые компетенции. Основы культуры труда, самообслуживание

Выпускник научится:

- иметь представление о наиболее распространённых в своём регионе традиционных народных промыслах и ремёслах, современных профессиях (в том числе профессиях своих родителей) и описывать их особенности;
- понимать общие правила создания предметов рукотворного мира: соответствие изделия обстановке, удобство (функциональность), прочность, эстетическую выразительность — и руководствоваться ими в практической деятельности;
- планировать и выполнять практическое задание (практическую работу) с опорой на инструкционную карту; при необходимости вносить коррективы в выполняемые действия;
- выполнять доступные действия по самообслуживанию и доступные виды домашнего труда.

Выпускник получит возможность научиться:

- уважительно относиться к труду людей;
- понимать культурно-историческую ценность традиций, отражённых в предметном мире, в том числе традиций трудовых династий как своего региона, так и страны, и уважать их;
- понимать особенности проектной деятельности, осуществлять под руководством учителя элементарную проектную деятельность в малых группах: разрабатывать замысел, искать пути его реализации, воплощать его в продукте, демонстрировать готовый продукт (изделия, комплексные работы, социальные услуги).

Технология ручной обработки материалов.

Элементы графической грамоты

Выпускник научится:

- на основе полученных представлений о многообразии материалов, их видах, свойствах, происхождении, практическом применении в жизни осознанно подбирать доступные в обработке материалы для изделий по декоративно-художественным и конструктивным свойствам в соответствии с поставленной задачей;
- отбирать и выполнять в зависимости от свойств освоенных материалов оптимальные и доступные технологические приёмы их ручной обработки (при разметке деталей, их выделении из заготовки, формообразовании, сборке и отделке изделия);
- применять приёмы рациональной безопасной работы ручными инструментами: чертёжными (линейка, угольник, циркуль), режущими (ножницы) и колющими (швейная игла);
- выполнять символические действия моделирования и преобразования модели и работать с простейшей технической документацией: распознавать простейшие чертежи и эскизы, читать их и выполнять разметку с опорой на них; изготавливать плоскостные и объёмные изделия по простейшим чертежам, эскизам, схемам, рисункам.

Выпускник получит возможность научиться:

- *отбирать и выстраивать оптимальную технологическую последовательность реализации собственного или предложенного учителем замысла;*
- *прогнозировать конечный практический результат и самостоятельно комбинировать художественные технологии в соответствии с конструктивной или декоративно-художественной задачей.*

Конструирование и моделирование

Выпускник научится:

- анализировать устройство изделия: выделять детали, их форму, определять взаимное расположение, виды соединения деталей;
- решать простейшие задачи конструктивного характера по изменению вида и способа соединения деталей: на достраивание, придание новых свойств конструкции;
- изготавливать несложные конструкции изделий по рисунку, простейшему чертежу или эскизу, образцу и доступным заданным условиям.

Выпускник получит возможность научиться:

- *соотносить объёмную конструкцию, основанную на правильных геометрических формах, с изображениями их развёрток;*
- *создавать мысленный образ конструкции с целью решения определённой конструкторской задачи или передачи определённой художественно-эстетической информации; воплощать этот образ в материале.*

Практика работы на компьютере

Выпускник научится:

- выполнять на основе знакомства с персональным компьютером как техническим средством, его основными устройствами и их назначением базовые действия с компьютером и другими средствами ИКТ, используя безопасные для органов зрения, нервной системы, опорно-двигательного аппарата эргономичные приёмы работы; выполнять компенсирующие физические упражнения (мини-зарядку);
- пользоваться компьютером для поиска и воспроизведения необходимой информации;
- пользоваться компьютером для решения доступных учебных задач с простыми информационными объектами (текстом, рисунками, доступными электронными ресурсами).

Выпускник получит возможность научиться пользоваться доступными приёмами работы с готовой текстовой, визуальной, звуковой информацией в сети Интернет, а также познакомиться с доступными способами её получения, хранения, переработки.

Вклад предмета в формирование ИКТ-компетентности обучающихся

Первоначальное знакомство с компьютером и всеми инструментами ИКТ: назначение, правила безопасной работы. Первоначальный опыт работы с простыми информационными объектами: текстом, рисунком, аудио- и видеофрагментами; сохранение результатов своей работы. Овладение приёмами поиска и использования информации, работы с доступными электронными ресурсами.

СОДЕРЖАНИЕ ПРОГРАММЫ

Общекультурные и общетрудовые компетенции. Основы культуры труда, самообслуживания

Трудовая деятельность и ее значение в жизни человека. Рукотворный мир как результат труда человека; разнообразие предметов рукотворного мира (архитектура, техника, предметы быта и декоративно-прикладного искусства и т. д.) разных народов России (на примере 2–3 народов). Особенности тематики, материалов, внешнего вида изделий декоративного искусства разных народов, отражающие природные, географические и социальные условия конкретного народа.

Элементарные общие правила создания предметов рукотворного мира (удобство, эстетическая выразительность, прочность; гармония предметов и окружающей среды). Бережное отношение к природе как источнику сырьевых ресурсов. Мастера и их профессии; традиции и творчество мастера в создании предметной среды (общее представление).

Анализ задания, организация рабочего места в зависимости от вида работы, планирование трудового процесса. Рациональное размещение на рабочем месте материалов и инструментов, распределение рабочего времени. Отбор и анализ информации (из учебника и других дидактических материалов), ее использование в организации работы. Контроль и корректировка хода работы. Работа в малых группах, осуществление сотрудничества, выполнение социальных ролей (руководитель и подчиненный).

Элементарная творческая и проектная деятельность (создание замысла, его детализация и воплощение). Несложные коллективные, групповые и индивидуальные проекты. Культура межличностных отношений в совместной деятельности. Результат проектной деятельности – изделия, услуги (например, помощь ветеранам, пенсионерам, инвалидам), праздники и т. п.

Выполнение доступных видов работ по самообслуживанию, домашнему труду, оказание доступных видов помощи малышам, взрослым и сверстникам.

Технология ручной обработки материалов. Элементы графической грамоты

Общее понятие о материалах, их происхождении. Исследование элементарных физических, механических и технологических свойств доступных материалов. Многообразие материалов и их практическое применение в жизни.

Подготовка материалов к работе. Экономное расходование материалов. Выбор материалов по их декоративно-художественным и конструктивным свойствам, использование соответствующих способов обработки материалов в зависимости от назначения изделия.

Инструменты и приспособления для обработки материалов (знание названий используемых инструментов), выполнение приемов их рационального и безопасного использования.

Общее представление о технологическом процессе: анализ устройства и назначения изделия; выстраивание последовательности практических действий и технологических операций; подбор материалов и инструментов; экономная разметка; обработка с целью получения деталей, сборка, отделка изделия; проверка изделия в действии, внесение необходимых дополнений и изменений. Называние и выполнение основных технологических операций ручной обработки материалов: разметка деталей (на глаз, по шаблону, трафарету, лекалу, копированием, с помощью линейки, угольника, циркуля), выделение деталей (отрывание, резание ножницами, канцелярским ножом), формообразование деталей (сгибание, складывание и др.), сборка изделия (клеевое, ниточное, проволочное, винтовое и другие виды соединения), отделка изделия или его деталей (окрашивание, вышивка, аппликация и др.). Выполнение отделки в соответствии с особенностями декоративных орнаментов разных народов России (растительный, геометрический и другие орнаменты).

Использование измерений и построений для решения практических задач. Виды условных графических изображений: рисунок, простейший чертеж, эскиз, развертка, схема (их узнавание). Назначение линий чертежа (контур, линия надреза, сгиба, размерная, осевая, центровая, разрыва). Чтение условных графических изображений. Разметка деталей с опорой на простейший чертеж, эскиз. Изготовление изделий по рисунку, простейшему чертежу или эскизу, схеме.

Конструирование и моделирование

Общее представление о конструировании как создании конструкции каких-либо изделий (технических, бытовых, учебных и пр.). Изделие, деталь изделия (общее представление). Понятие о конструкции изделия; различные виды конструкций и способы их сборки. Виды и способы соединения деталей. Основные требования к изделию (соответствие материала, конструкции и внешнего оформления назначению изделия).

Конструирование и моделирование изделий из различных материалов по образцу, рисунку, простейшему чертежу или эскизу и по заданным условиям (технотехнологическим, функциональным, декоративно-художественным и пр.). Конструирование и моделирование на компьютере и в интерактивном конструкторе.

Практика работы на компьютере

Информация, ее отбор, анализ и систематизация. Способы получения, хранения, переработки информации.

Назначение основных устройств компьютера для ввода, вывода, обработки информации. Включение и выключение компьютера и подключаемых к нему устройств. Клавиатура, общее представление о правилах клавиатурного письма, пользование мышью, использование простейших средств текстового редактора. Простейшие приемы поиска информации: по ключевым словам, каталогам. Соблюдение безопасных приемов труда при работе на компьютере; бережное отношение к техническим устройствам. Работа с ЦОР (цифровыми образовательными ресурсами), готовыми материалами на электронных носителях.

Работа с простыми информационными объектами (текст, таблица, схема, рисунок): преобразование, создание, сохранение, удаление. Создание небольшого текста по интересной детям тематике. Вывод текста на принтер. Использование рисунков из ресурса компьютера, программ Word и Power Point.

Тематическое планирование

1 класс

Технология ручной обработки материалов. Элементы графической грамоты. (16 ч)

Общее понятие о материалах, их происхождении. Исследование элементарных физических, механических и технологических свойств доступных материалов. Многообразие материалов и их практическое применение в жизни. Работа с пластилином

Подготовка материалов к работе. Экономное расходование материалов. Выбор материалов по их декоративно-художественным и конструктивным свойствам, использование соответствующих способов обработки материалов в зависимости от назначения изделия.

Использование измерений и построений для решения практических задач. Виды условных графических изображений: рисунок, простейший чертеж, эскиз, развертка, схема (их узнавание).

Знакомство с учебником, его структурой, маршрутными картами, организация рабочего места. Глина как предшественник пластилина. Применение глины. Профессии людей, связанные с применением пластических материалов. Пластилин как поделочный материал. Инструменты для работы с пластилином. Правила безопасной работы с пластилином и инструментами. Свойства пластилина. Подготовка к лепке. Отпечатывание. Процарапывание. Приёмы лепки (скатывание). Способы скрепления. Сравнительные характеристики приёмов лепки (раскатывание, заострение, вытягивание, сплющивание, складывание волной). Способы лепки (скульптурный, конструктивный и комбинированный). Каркасный способ создания поделок. Вырезание из пластины. Создание кубических форм. Конструктивное создание макета. Самостоятельное создание поделок на заданную тему.

Работа с бумагой. Работа с бумагой без помощи ножниц.

Конструирование и моделирование. Использование измерений и построений для решения практических задач. Виды условных графических изображений: рисунок, простейший чертеж, эскиз, развертка, схема (их узнавание). Понятие о конструкции изделия; различные виды конструкций и способы их сборки. Конструирование и моделирование изделий из различных материалов по образцу, рисунку, простейшему чертежу или эскизу и по заданным условиям (технико-технологическим, функциональным, декоративно-художественным и пр.).

История возникновения письменности и бумаги. Изготовление бумаги в современном мире. Применение бумаги. Профессии людей, связанные с применением бумаги и изготовлением мозаики. Макулатура (спасение окружающей среды). Различные сорта бумаги. Свойства бумаги. Применение свойств бумаги при изготовлении поделок из неё. Мятая бумага и поделки из неё. Скручивание бумаги. Скатывание из мятой бумаги. Мозаика. Витраж. Калейдоскоп. Правила безопасной работы с клеем. Приёмы работы с бумагой и клеем. Обрывная мозаичная аппликация. Приёмы обрыва по контуру. Техника обрыва по наметке. Отделение от общего листа. Обрывная аппликация по контуру. Самостоятельное создание поделок на заданную тему.

Технология ручной обработки материалов. Элементы графической грамоты (8 ч)

Общее понятие о материалах, их происхождении. Исследование элементарных физических, механических и технологических свойств доступных материалов. Многообразие материалов и их практическое применение в жизни.

Подготовка материалов к работе. Экономное расходование материалов. Выбор материалов по их декоративно-художественным и конструктивным свойствам, использование соответствующих способов обработки материалов в зависимости от назначения изделия.

Работа с бумагой при помощи ножниц. История возникновения ножниц. Профессии людей, связанные с применением ножниц. Различные виды ножниц. Устройство ножниц. Правильное обращение с ножницами. Правила безопасной работы с ножницами. Секреты работы с ножницами. Прямая линия разреза. Изогнутая линия разреза. Длинные и короткие линии разреза. Ломаные и кривые линии разреза. Вырезание крупных и мелких фигур. Поделки из вырезанных деталей. Плоскостная аппликация. Аппликация на объёмном предмете. Витраж. Бумажный конструктор. Танграм. Аппликация из полукругов. Экспресс-метод вырезания. Аппликация из различных геометрических фигур. Аппликация из кругов. Объёмные украшения из бумаги. Растяжные украшения из бумаги. Растяжные украшения из бумаги с прорезами. Симметричные прорезные украшения из бумаги. Комбинированная аппликация. Профессии людей, связанные с применением ножниц.

Работа с бумагой в технике оригами. История развития искусства оригами. Профессии людей, связанные с применением бумаги и изделий из неё. Линия сгиба – «гора» и «долина». Базовые формы оригами. Технология складывания бумаги для получения объёмных поделок из одной заготовки. Летящие и плавающие модели. Развитие пространственного воображения, технического и логического мышления, глазомера. Воспитание аккуратности и точности при изготовлении поделки. Рассмотрение свойств бумаги, позволяющих применять её для техники оригами. Базовые приёмы техники оригами, деление прямоугольного листа линиями складывания на нужные части. Самостоятельное прочтение чертежей к первым этапам работы. Продолжение традиций патриотического воспитания. Актуализация роли каждого члена общества в защите отечества, своей семьи, заботливого отношения к окружающим, любви и внимания к близким, помощи членам своей семьи и соотечественникам. Совершенствование навыков техники оригами, отработка базовых приёмов складывания и сгибания бумаги. Установление пространственных отношений между частями плоского листа бумаги и их расположением на объёмном готовом изделии. Самостоятельное декорирование и доработка поделок по собственному замыслу. Ознакомление учащихся с традициями праздника 8 Марта. Обобщение знаний, умений и навыков по технике оригами. Самостоятельное изготовление поделок из бумаги в технике оригами из различных видов бумаги и их декоративное оформление в технике мозаичной обрывной аппликации и обрывной аппликации по контуру. Самостоятельный произвольный раскрой деталей, продумывание последовательности этапов работы, разработка композиции и воплощение этого плана в жизнь. Самоконтроль и оценка своей работы.

Работа с природными материалами. Многообразие природного материала. Профессии людей, связанные с растениями и охраной природы. Флористика. Причудливые формы, созданные природой. Скрепляющие материалы, материалы для декорирования. Использование силуэтов растений и цветов для создания художественного образа. Правила безопасной работы с семенами растений и ягодами. Продумывание замысла: от образа к материалу; от материала к образу. Способы скрепления природных материалов. Скульптуры из природных материалов. Объёмная аппликация из природных материалов. Сравнение плоскостных материалов – листа бумаги и листа засушенного растения. Свойства листа засушенного растения. Плоскостная аппликация из листьев засушенных растений. Листовая крошка, её свойства и применение. Аппликация из листовой крошки на объёмном предмете. Способы создания аппликации из семян (конструктивный, мозаичный, комбинированный). Плоскостные аппликации из семян. Изготовление пособия для уроков математики. Имитация наскальной росписи. Объёмное конструирование. Самостоятельное создание поделок на заданную тему.

Работа с текстильными материалами. Ознакомление с технологическим процессом изготовления различных нитей и верёвок и сырьём для них. Изготовление нитей и верёвок ручным методом. Особенности работы с ватой. Знакомство с иглой, шилом, их практическое назначение, навыки работы с ними. Технология завязывания узелков, вдевание нити в иголку, вышивания, пришивания пуговиц на картонной основе. Первичные сведения о роли узлов и пуговиц. Освоение последовательности технологических операций при шитье и пришивании пуговиц. Ознакомление с видами швов. Формирование представлений о роли трудовой деятельности человека в создании объектов окружающего мира. Ознакомление с тканями различного вида. Исследование свойств различных тканей, особенности их изготовления и обработки. Определение лицевой и изнаночной сторон. Изготовление плоскостной аппликации из текстильных материалов, моделирование из ткани и нитей в технике лоскутной пластики. Осуществление разметки и раскроя ткани по шаблону – выкройке. Самостоятельное изготовление коллажа из ткани различных видов на фигурной основе из картона с использованием элементов декора.

Конструирование и моделирование (9 ч)

Общее представление о конструировании как создании конструкции каких-либо изделий (технических, бытовых, учебных и пр.). Изделие, деталь изделия (общее представление). Понятие о конструкции изделия; различные виды конструкций и способы их сборки. Работа с различными материалами с применением изученных технологий. Продолжение знакомства с традициями оригами. Отработка технологических навыков при изготовлении нестандартных поделок. Техника прорезания бумаги. Пространственное конструирование из плоского листа с прорезями. Отработка технологии работы с новыми материалами. Приёмы закрепления бумажного цилиндра. Наблюдение за сочетаемостью и контрастом круп, исходя из их размера, формы, фактуры. Технология оклеивания скорлупы крупной по одному зёрнышку и поточным методом. Изготовление объёмной поделки на основе куриного яйца и различных природных искусственных материалов небольшого размера. Технология складывания бумаги гармошкой. Самостоятельное изготовление поделок из бумаги в технике оригами из различных видов бумаги.

2 класс

Технология ручной обработки материалов. Элементы графической грамоты (9 ч)

Работа с пластичными материалами и конструирование из бумаги. Общее понятие о материалах, их происхождении. Исследование элементарных физических, механических и технологических свойств доступных материалов. Многообразие материалов и их практическое применение в жизни. Подготовка материалов к работе. Экономное расходование материалов. Выбор материалов по их декоративно-художественным и конструктивным свойствам, использование соответствующих способов обработки материалов в зависимости от назначения изделия.

Съедобные и декоративные изделия из теста. Солёное тесто как поделочный материал. Правила безопасной работы с пачкающимися материалами. Инструменты для работы с соленым тестом. Свойства солёного теста. Тестопластика. История появления бумаги. Знакомство с измерительными приборами: часами, термометром, сантиметровой лентой, ростометром.

Практическая деятельность. Объёмная поделка из солёного теста. Поделка из пластилина на картонной основе.

Пластилиновые картины. Игрушки из солёного теста. Объёмная аппликация из бумаги. Объёмная конструкция из бумажных трубочек. Вырезание иглой из бумаги. Плоскостная аппликация из бумаги. Макет часов из цветного гофрированного картона. Макет термометра из цветного картона.

Конструирование и моделирование (7 ч)

Использование измерений и построений для решения практических задач. Виды условных графических изображений: рисунок, простейший чертёж, эскиз, развёртка, схема (их узнавание). Понятие о конструкции изделия; различные виды конструкций и способы их

сборки. Виды и способы соединения деталей. Основные требования к изделию (соответствие материала, конструкции и внешнего оформления назначению изделия).

Общекультурные и общетрудовые компетенции. Основы культуры труда, самообслуживания. Трудовая деятельность и ее значение в жизни человека. Рукотворный мир как результат труда человека; разнообразие предметов рукотворного мира (архитектура, техника, предметы быта и декоративно-прикладного искусства и т. д.) разных народов России (на примере 2–3 народов).

Работа с природными и рукотворными материалами, объемное конструирование из бумаги.

Использование измерений и построений для решения практических задач. Виды условных графических изображений: рисунок, простейший чертеж, эскиз, развертка, схема (их узнавание). Понятие о конструкции изделия; различные виды конструкций и способы их сборки. Виды и способы соединения деталей. Основные требования к изделию (соответствие материала, конструкции и внешнего оформления назначению изделия).

Трудовая деятельность и ее значение в жизни человека. Рукотворный мир как результат труда человека; разнообразие предметов рукотворного мира (архитектура, техника, предметы быта и декоративно-прикладного искусства и т. д.) разных народов России (на примере 2–3 народов).

Сбор и хранение природных материалов (плоскостные материалы, объемные материалы, цитрусовые). Родственные связи - генеалогическое древо. Появление макарон. Знакомство с пряностями. История появления мыла.

Практическая деятельность. Плоскостная поделка из засушенных листьев. Плоскостная аппликация из макаронных изделий. Аппликация из спагетти. Объемная поделка из мыльной стружки. Объемная поделка из бумаги. Бумажная бахрома. Объемная поделка из яичной скорлупы и бумаги. Новогодние игрушки из бумаги и яичной скорлупы.

Технология ручной обработки материалов. Элементы графической грамоты (9 ч)

Общее понятие о материалах, их происхождении. Исследование элементарных физических, механических и технологических свойств доступных материалов. Многообразие материалов и их практическое применение в жизни.

Подготовка материалов к работе. Экономное расходование материалов. Выбор материалов по их декоративно-художественным и конструктивным свойствам, использование соответствующих способов обработки материалов в зависимости от назначения изделия.

Инструменты и приспособления для обработки материалов (знание названий используемых инструментов), выполнение приемов их рационального и безопасного использования. Работа с текстильными материалами, оригами и работа с фольгой. История ткачества. Виды переплетений нитей в тканях.

Вышивка и её применение в современном мире. Профессия портного. История игрушки. Машинные и ручные швы. Обметочный соединительный шов через край. Свойства самоклеющейся бумаги. Знакомство с гофрированной бумагой. Изучение свойств гофрированной бумаги. Знакомство с фольгой. Сравнение свойств фольги и бумаги. Использование свойств фольги для конструирования и декорирования. Оборачивание фольгой. История ювелирного дела и ювелирных украшений. Индивидуальное и промышленное производство украшений. *Практическая деятельность.* Вышивка на картонной основе. Раскрой ткани по шаблону. Пришивание пуговиц на ткань. Изготовление объемной заготовки из ткани. Изготовление объемной игрушки из ткани. Вшивание петельки между слоями ткани. Поделка из бумаги с вышивкой, поделка из ткани. Работа с двухслойной самоклеющейся бумагой. Поделки из бумаги в технике оригами, плоскостная аппликация. Объемная поделка из гофрированной бумаги. Скульптура из фольги. Поделка из бумаги в технике оригами

Конструирование и моделирование (8 ч)

Использование измерений и построений для решения практических задач. Виды условных графических изображений: рисунок, простейший чертеж, эскиз, развертка, схема (их узнавание). Понятие о конструкции изделия; различные виды конструкций и способы их

сборки. Виды и способы соединения деталей. Основные требования к изделию (соответствие материала, конструкции и внешнего оформления назначению изделия).

Знакомство с окружающим миром, конструирование из бумаги и проволоки.

История возникновения книг и книгопечатания. Современное производство. Роль бытовых приборов, машин и механизмов в жизни человека. Правила пользования бытовыми приборами. Уход за домашними питомцами. Растения в жизни человека. Виды сельскохозяйственных растений. Знакомство с проволокой. Сравнение свойств материалов для творчества - проволоки, фольги в виде жгута и шерстяной нити.

Практическая деятельность. Изготовление сшивной книжки. Изготовление книжного переплёта. Ремонт книг при помощи прозрачного скотча, Изготовление закладок для книг из цветного картона. Поделка на основе яичной скорлупы. Закрепление навыков выполнения поделок в технике оригами, Поделка из бумаги в технике оригами, Моделирование из проволоки. Каркасная модель из проволоки.

3 класс

Общекультурные и общетрудовые компетенции.(7 ч)

Основы культуры труда. Самообслуживание. Традиционные народные промыслы и ремесла своего края. Общие правила создания предмета рукотворного мира. Ориентировка в задании, организация рабочего места, планирование трудового процесса, контроль и корректировка хода работы. Отбор и анализ информации. Исследовательская работа. Осуществление проектной деятельности.

Технология ручной обработки материалов. Элементы графической грамоты(9 ч)

Инструменты и приспособления для обработки материалов (знание названий используемых инструментов), выполнение приемов их рационального и безопасного использования.

Общее представление о технологическом процессе: анализ устройства и назначения изделия; выстраивание последовательности практических действий и технологических операций; подбор материалов и инструментов; экономная разметка; обработка с целью получения деталей, сборка, отделка изделия; проверка изделия в действии, внесение необходимых дополнений и изменений. Называние и выполнение основных технологических операций ручной обработки материалов: разметка деталей (на глаз, по шаблону, трафарету, лекалу, копированием, с помощью линейки, угольника, циркуля), выделение деталей (отрывание, резание ножницами, канцелярским ножом), формообразование деталей (стигание, складывание и др.)

Многообразие материалов. Пластилин, бумага, картон, нитки, тесьма, сутаж, природный материал, пуговицы, бусины, бисер. Свойства материалов.

Технологические приемы обработки материалов. Разметка. Сборка и соединение деталей. Отделка. Подбор материалов по их декоративно-художественным и конструктивным свойствам. Виды художественной техники. Лепка. Лепка сложной формы разными приемами, в т.ч. приемами, используемыми в народных промыслах. Лепка низким и высоким рельефом.

Аппликация. Выпуклая контурная аппликация. Прорезная аппликация.

Мозаика. Мозаика из мелких природных материалов, например песка или опилок.

Коллаж. Соединение в одной работе разных материалов и предметов.

Художественное вырезание. Вырезание узоров, фигур. Прорезная аппликация.

Художественное складывание. Оригами из квадрата и прямоугольника. Модульное оригами. Складывание из любой фигуры с последующим вырезанием.

Плетение. Объемное плетение из бумаги. Плетение на картоне с помощью иголки и нитки. Шитье и вышивание. Знакомство с различным применением швов. Пришивание пуговиц «на ножке» в процессе изготовления изделий. Приемы безопасной работы с инструментами

Работа с технической документацией. Линии чертежа. Условные знаки оригами. Чтение условных графических изображений. Изготовление изделий по рисунку, простейшему чертежу, эскизу, схеме.

Конструирование и моделирование(10 ч)

Виды и способы соединения деталей. Основные требования к изделию (соответствие материала, конструкции и внешнего оформления назначению изделия).

Конструирование и моделирование изделий из различных материалов по образцу, рисунку, простейшему чертежу или эскизу и по заданным условиям (технологическим, функциональным, декоративно-художественным и пр.).

Конструкция изделия. Детали, их форма, взаимное расположение, виды соединения. Несложные конструкции изделий. Простейшие задачи конструктивного характера на изменение свойств конструкции.

Плоскостное конструирование и моделирование. Мозаика из элементов круга и овала. Игрушки из картона с подвижными деталями. Головоломки из картона и шнура.

Объемное конструирование и моделирование из бумаги. Объемные изделия из деталей, соединенных с помощью щелевого замка. Объемные изделия с клапанами. Объемные изделия с разными способами соединения. Технические модели, сделанные по чертежу.

Конструирование и моделирование из ткани. Плоские игрушки или сувениры из ткани. Плоские игрушки из ткани.

Практика работы на компьютере (7 ч)

Клавиатура, общее представление о правилах клавиатурного письма, пользование мышью, использование простейших средств текстового редактора. Простейшие приемы поиска информации: по ключевым словам, каталогам. Соблюдение безопасных приемов труда при работе на компьютере; бережное отношение к техническим устройствам. Работа с ЦОР (цифровыми образовательными ресурсами), готовыми материалами на электронных носителях.

Значение компьютера в жизни человека. Понятие информации. Восприятие, кодирование/декодирование разного рода информации. Возможности компьютера для хранения и передачи информации. Основные устройства компьютера. Компьютерные программы. Их назначение и возможности. Операции над файлами и папками. Сохранение вводимой информации. Интернет: понятие, назначение, программы-обозреватели. Компьютер как средство поиска и воспроизведения информации, в т.ч. в сети Интернет. Правила поведения в компьютерном кабинете. Соблюдение безопасных и рациональных приемов работы на компьютере.

4 класс

Конструирование и моделирование (5 ч)

Виды и способы соединения деталей. Основные требования к изделию (соответствие материала, конструкции и внешнего оформления назначению изделия).

Конструирование и моделирование изделий из различных материалов по образцу, рисунку, простейшему чертежу или эскизу и по заданным условиям (технологическим, функциональным, декоративно-художественным и пр.).

Общекультурные и общетрудовые компетенции. Основы культуры труда, самообслуживания (7 ч)

Бережное отношение к природе как источнику сырьевых ресурсов. Мастера и их профессии; традиции и творчество мастера в создании предметной среды (общее представление). Выполнение доступных видов работ по самообслуживанию, домашнему труду, оказание доступных видов помощи малышам, взрослым и сверстникам.

Объемное конструирование из бумаги и других материалов.

Знакомство с миром профессий. Взаимосвязь профессий. Разнообразие типографской продукции. Профессия метеоролога. Сведения об измерении силы и направления ветра. Принципы действия ветроуказателя, флюгера, ветряной вертушки. Профессия топографа. Рельеф земли. Профессия архитектор. Конструкции мостов. Мост. Древние зодчие. Принципы построения бревенчатого сруба.

Практическая деятельность. Изготовление шаблона из картона. Работа с канцелярским ножом и дыроколом. Памятный фотоальбом (поделка из картона с прорезями). Изготовление объемной поделки с вращающимся модулем. Изготовление поделок: «Вертолётик» (бумажный подвижный модуль), пуговичная «Вертушка» (подвижная инерционная игрушка).

Поделка «Волшебный цветок» (бумажная подвижная модель). Изготовление салфеточной массы для лепки. Работа с циркулем и линейкой. Изготовление развёртки для конуса. Вырезание сектора. Изготовление макета рельефа земли. Чудо-мост (эксперимент). Работа с отвесом. Выравнивание по отвесу. Изготовление поделки «Пизанская башня» (бумажный макет). Поделка «Колодец» (объёмный макет из дерева). Изготовление объёмного макета из различных материалов.

Общекультурные и общетрудовые компетенции. Основы культуры труда, самообслуживания. (5 ч)

Трудовая деятельность и ее значение в жизни человека. Рукотворный мир как результат труда человека; разнообразие предметов рукотворного мира (архитектура, техника, предметы быта и декоративно-прикладного искусства и т. д.) разных народов России (на примере 2–3 народов). Особенности тематики, материалов, внешнего вида изделий декоративного искусства разных народов, отражающие природные, географические и социальные условия конкретного народа.

Мастера и их профессии; традиции и творчество мастера в создании предметной среды (общее представление).

Конструирование и моделирование(6 ч)

Понятие о конструкции изделия; различные виды конструкций и способы их сборки. Виды и способы соединения деталей. Основные требования к изделию (соответствие материала, конструкции и внешнего оформления назначению изделия).

Конструирование и моделирование изделий из различных материалов по образцу, рисунку, простейшему чертежу или эскизу и по заданным условиям (технико-технологическим, функциональным, декоративно-художественным и пр.).

Конструирование из природных и рукотворных материалов, знакомство с окружающим миром .

Возникновение профессий. Сведения о самых первых профессиях. Принципы экономичного ведения хозяйства. Экономия природных ресурсов и экология. Правила экономии. Уборка в доме. Мероприятия по сохранению здоровья. Здоровое питание. Пищевой режим. Режим дня. Личная гигиена. Гигиена быта. Свойства гипса. Гипс как декоративный материал. Мексиканская игрушка пиньята. Техника папье-маше. Бисероплетение.

Практическая деятельность. Изготовление поделки из природных материалов сувенирный веник. Мешочек для запаривания трав (объёмная поделка из ткани). Работа с гипсом. Поделка гипсовый подсвечник. Изготовление куклы пиньята (объёмная поделка из папье-маше на основе воздушного шара). Поделка ящерка (бисероплетение по схеме). Изготовление ёлочных игрушек из бисера. Новогоднее меню.

Технология ручной обработки материалов. Элементы графической грамоты (4 ч)

Называние и выполнение основных технологических операций ручной обработки материалов: разметка деталей (на глаз, по шаблону, трафарету, лекалу, копированием, с помощью линейки, угольника, циркуля), выделение деталей (отрывание, резание ножницами, канцелярским ножом), формообразование деталей (сгибание, складывание и др.), сборка изделия (клеевое, ниточное, проволочное, винтовое и другие виды соединения), отделка изделия или его деталей (окрашивание, вышивка, аппликация и др.). Выполнение отделки в соответствии с особенностями декоративных орнаментов разных народов России (растительный, геометрический и другие орнаменты).

Работа с текстильными материалами.

Талисманы, амулеты. Пряжа и плетение. Деловой этикет. Спецодежда. Одежда делового человека. Деловой костюм. Галстук. Искусственные цветы. Цветы из ткани. Технологические приёмы работы с тканью. Виды швов. Ручной шов «Строчка». Швы на джинсах. Заплатки. Обсуждение профессии дизайнера. Проект оформления детской комнаты.

Практическая деятельность. Плетение по схеме. Изготовление оберега. Поделка в технике изонить. Навыки завязывания галстука. Последовательность глажения мужской рубашки. Поделка из ткани по выкройке грелка-курица на чайник. Поделки: пышные цветы (объёмная поделка из ткани), цветы с бахромой (объёмная поделка из ткани), спиральные розы

(объёмная поделка из ткани), объёмные цветы (поделка из ткани). Поделка Чудо-букет (объёмная поделка из ткани). Нарядные заплатки — декоративное украшение. Изготовление заплатки из ткани. Поделки: сумка-карман из джинсовой ткани, сумка-мешок из джинсов (объёмная поделка из ткани).

Практика работы на компьютере (6 ч)

Устройство и работа компьютера, программы Paint, Word, Интернет и работа с ними. Соблюдение безопасных приемов труда при работе на компьютере; бережное отношение к техническим устройствам. Работа с ЦОР (цифровыми образовательными ресурсами), готовыми материалами на электронных носителях.

Работа с простыми информационными объектами (текст, таблица, схема, рисунок): преобразование, создание, сохранение, удаление. Создание небольшого текста по интересной детям тематике. Вывод текста на принтер. Использование рисунков из ресурса компьютера, программ Word и Power Point.

Свойства информации. Профессии информационных технологий. Хранение информации. Носители информации. Виды и свойства информации. Систематизация информации. Интерфейс. Калькулятор. Работа в Word. Таблицы. Photoshop (Фотошоп). Работа с фотографией в Paint (декорирование). Компьютерная вёрстка. Современный верстальщик. Роль Интернета в жизни современного человека. Электронная почта. Компьютерные вирусы. Безопасность компьютера. Просмотр веб-страниц. Переход по ссылке. Интернет. Достоверность информации в Интернете. Электронные публикации. Электронный журнал. Веб-дизайн. Как попасть на нужную страницу с помощью URL. Информационно-поисковые системы.

Практическая деятельность. Работа с флешкой. Поиск информации в компьютере (файлы и папки). Работа с калькулятором. Изготовление таблички на дверь. Расписание звонков. Весёлая открытка (преобразование в Paint, использование надписей). Школьная стенгазета (статья для газеты). Поиск информации о любимом животном.